



# マイナンバーカード（個人番号カード）を 証明写真機Ki-Re-iで直接申請されるお客様へ

## ■ご利用の前に

証明写真機で直接申請するにはご自宅に送付された**「個人番号カード交付申請書」**が必要です。  
オンライン申請用QRコードが印字されていることをご確認のうえ、ご利用ください。

## ■申請の流れ

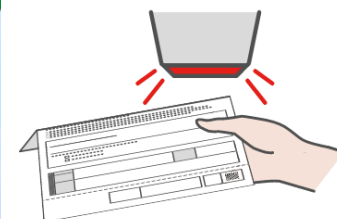
タッチパネルで  
「マイナンバーカード」を選択します。



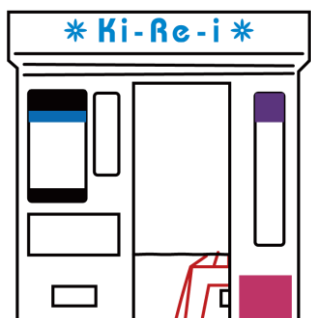
タッチパネルで  
「証明写真機で申請」を選択します。



お客様の「個人番号カード交付申請書」の  
QRコードをバーコードリーダーにかざします。



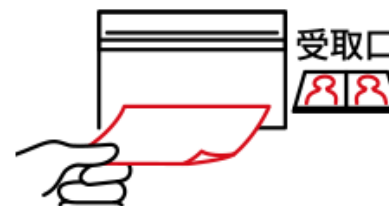
身だしなみを整えて撮影します。



撮影された写真の位置を調整し、  
画面内で内容確認のうえ、申請します。



「個人番号カード交付申請確認証」が  
プリントされますので、受け取ります。



※申請後、ご自宅に「交付通知書」が届きます。  
通知書の案内に従って受け取り手続きを行ってください。