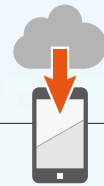


Webエントリーや資格試験など多目的に利用できる
アプリで手軽！証明写真画像データサービス

Withスマホの4つの特長

1 撮影データをスマホに保存



2 新機能 使いたいサイズに簡単変更



3 よく撮れた一枚を
何度でも再プリント



4 新機能 背景色をチェンジ*



*証明写真機Ki-Re-iの
Excellentモード+Withスマホを利用した場合

撮影データを
スマホに保存!



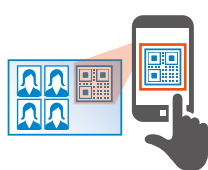
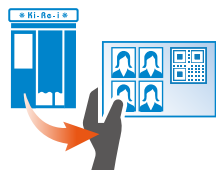
証明写真はデータの時代に。 Webエントリーやインターネット申請に便利!

証明写真機にも必要不可欠な、画像データサービス

就職活動では、履歴書・エントリーシートの電子化、高校・大学受験では、願書の電子化が進んでいます。画像データのニーズは拡大しており、**画像データサービスは証明写真機にも必要不可欠**となっています。

データの受取方法

- 1 Ki-Re-iで撮影し、QRコード付きのプリントを受け取る
- 2 無料スマホアプリ「Ki-Re-i Photo」を起動
- 3 アプリでQRコードを読み取りダウンロードパスワードを入力
- 4 アプリ内に撮影データが保存できます



さまざまなサイズに柔軟に対応&JPEG保存

スマホアプリから使用目的に合わせて撮影データをサイズ変更できます(元のサイズは1024×768pixel)。履歴書用から各種資格試験まで、さまざまなサイズに変更できます。

※2018年12月9日以前に撮影したWithスマホデータはアプリ上でサイズ変更(トリミング)できません。スマホアプリ ver3.1.0以降でご利用いただけます。



再プリントが可能

Withスマホ対応の証明写真機Ki-Re-iなら、アプリ内の撮影データでいつでも再プリントできます。

※スマホアプリに一度ダウンロードすればOK!撮影後、スマホアプリへのダウンロード期限は7日間です。
※ご利用になる用途によって証明写真の期限が異なります。事前に期限をご確認の上、再プリントしてください。
※アプリをアンインストールすると、撮影データは消去されます。



Ki-Re-iのExcellent(エクセレント)モード+Withスマホなら、アプリから撮影データの背景色を変更&スマホに保存できる

証明写真を使用する場面に応じて、背景色(15色)を変更することができます。背景色を変更して、自分が一番キレイに見えるJPEG画像をスマホに保存できます。

※撮影時にエクセレントモードを選択した場合に限ります。
※スマホで選んだ背景色はKi-Re-iの再プリント時にはお使いいただけません。
※提出先の規定に背景の条件がある場合があります。事前にご確認ください。



無料アプリ
Ki-Re-i Photo

ご利用前に、無料アプリ「Ki-Re-i Photo(証明写真&写真プリント-ピプリ)」をスマホにダウンロード!



* “Ki-Re-i” ホームページはこちら —

www.ki-re-i.jp

最新ニュースほか、気になる情報いっぱいです!

株式会社DNPフォトイメージングジャパン

本社 〒164-0013 東京都中野区弥生町 3-35-13
(総合受付ナビダイヤル)
(本社営業) 【第1営業部】
【第2営業部】

(フリーダイヤル) TEL: 0120-37-2010 FAX: 03-3299-1201
TEL: 03-6702-0780 FAX: 03-3299-1203
TEL: 03-6702-0785 FAX: 03-3299-1203

お問い合わせ

大阪営業部 〒550-8508 大阪市西区南堀江 1-17-28 なんばSSビル8F TEL: 06-6110-4270 FAX: 06-6110-4249
札幌オフィス 〒065-0007 札幌市東区北7条東 11-1-1 TEL: 011-750-2530 FAX: 011-750-2540
東北オフィス 〒983-0036 仙台市宮城野区苦竹 3-5-1 TEL: 022-232-2771 FAX: 022-232-2773
名古屋オフィス 〒463-8550 名古屋市守山区瀬古 3-201 TEL: 052-758-6410 FAX: 052-758-6420
九州オフィス 〒815-0031 福岡市南区清水 2-18-28 TEL: 092-553-4310 FAX: 092-553-4312

URL: <https://www.dnp.co.jp/group/dnp-pj/>